

# M6LED



## Dati Tecnici

Codice	20936
Prodotto	M6LED
Imballo (pz)	10/100
Codice a barre	8012878209364
Peso lordo della scatola in kg	7.60
Peso della lampada in kg	0.05
Lunghezza della scatola in mt	0.625
Larghezza della scatola in mt	0.305
Altezza della scatola in mt	0.20
Classe di appartenenza	LED lamp
Beam angle	120°
Brand of LED	EPISTAR
Power Factor	>0.5

## Parametri Elettrici

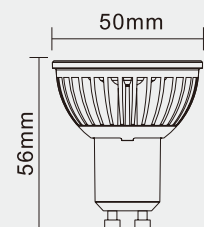
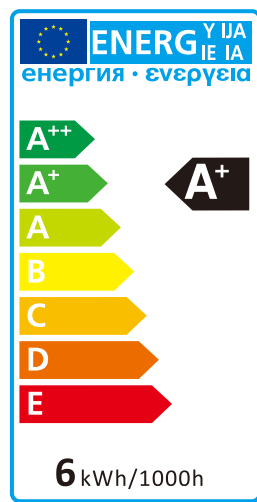
Potenza nominale della lampadina	6W
Potenza caratteristica	6.0 W
Corrente nominale (mA)	49 mA
Consumo energetico kWh/1000h	6

## Parametri di applicazione della luce

Flusso luminoso	450 lm
Efficienza luminosa della lampadina	75.00 lm/W
Temperatura di colore	4200 K
Indice di resa cromatica Ra	≥80
Fattore di mantenimento a fine vita nominale	0.60(35000h)
SDCM	3.0
Imax (cd)	184
Cicli di accensione	20000

## Caratteristiche

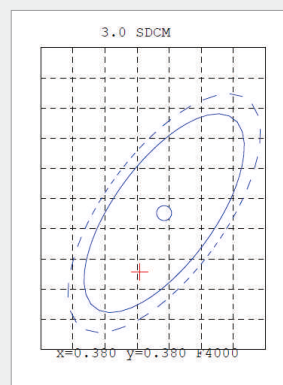
Dimmerabile	NO
Classe energetica dal 2013	A+
Idonea per uso interno	Yes
Applicazione	general
Attacco	GU10
Forma della lampadina	PARI 6



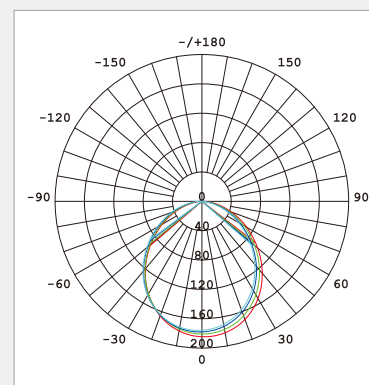
- lampada non idonea per l'illuminazione d'accento



Consistenza Temperatura Colore (SDCM)



Intensità luminosa (max cd.)



Distribuzione spettrale della lampada (180-800nm)

