

M6LED



Dati Tecnici

Codice	20887
Prodotto	M6LED
Imballo (pz)	10/100
Codice a barre	8012878208879
Peso lordo della scatola in kg	7.60
Peso della lampada in kg	0.05
Lunghezza della scatola in mt	0.625
Larghezza della scatola in mt	0.305
Altezza della scatola in mt	0.20
Classe di appartenenza	LED lamp
Beam angle	120°
Brand of LED	EPISTAR
Power Factor	>0.5

Parametri Elettrici

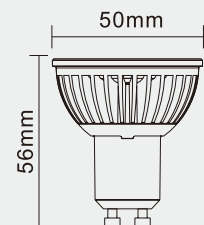
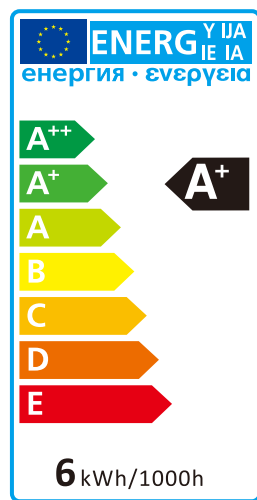
Potenza nominale della lampadina	6W
Potenza caratteristica	6.0 W
Corrente nominale (mA)	49 mA
Consumo energetico kWh/1000h	6

Parametri di applicazione della luce

Flusso luminoso	460 lm
Efficienza luminosa della lampadina	76.66 lm/W
Temperatura di colore	6000 K
Indice di resa cromatica Ra	≥80
Fattore di mantenimento a fine vita nominale	0.60(35000h)
SDCM	4.2
Imax (cd)	201
Cicli di accensione	20000

Caratteristiche

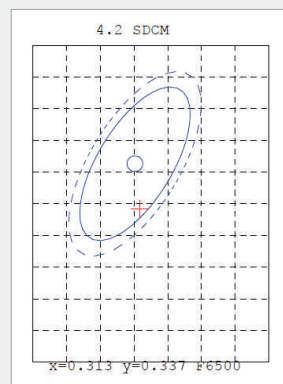
Dimmerabile	NO
Classe energetica dal 2013	A+
Idonea per uso interno	Yes
Applicazione	general
Attacco	GU10
Forma della lampadina	PARI 6



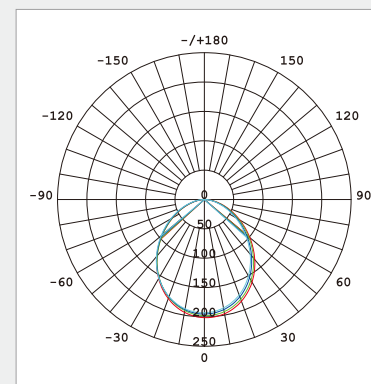
• lampada non idonea per l'illuminazione d'accento



Consistenza Temperatura Colore (SDCM)



Intensità luminosa (max cd.)



Distribuzione spettrale della lampada (180-800nm)

